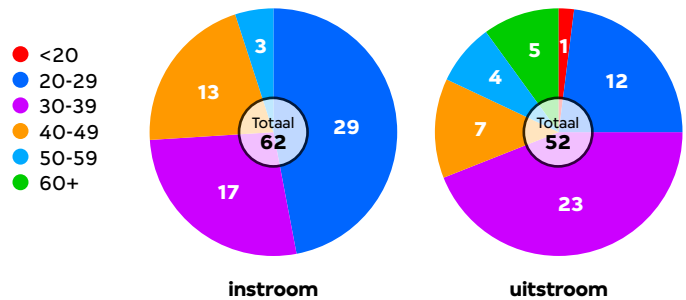


vpro personeel 2021

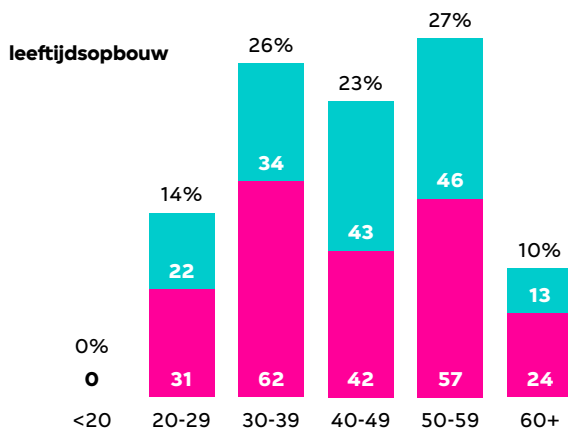
formatie in afdelingen

Afdeling	Aantal medewerkers	Aantal fte
Directie en bestuurssecretariaat	4	3,11
Media	165	145,68
Zakelijk	94	85,51
Publiek & marketing	50	45,99
Multimediale gids	23	20,44
Innovatie & digitale media	21	19,44
Financiën	11	9,61
Personeel & Organisatie	6	5,12
Totaal	374	334,92

in- en uitstroom per leeftijdsgroep



vrouw-manverhouding



Doorstroom

18 medewerkers zijn in 2021 intern doorgestroomd naar een andere functie of salarisschaal. 89% van de doorstroom heeft plaatsgevonden binnen de programmegebonden functies en 11% binnen de overige functies.

Detachering

In 2021 zijn er 9 medewerkers vanuit de VPRO gedetacheerd naar andere omroepen. Dit betreffen allemaal medewerkers met een programmegebonden functie. Bij 33,3% betreft het een detachering korter dan één jaar. 66,7% van de detacheringen zijn langer dan een jaar. Tevens werden er in 2021 12 collega's gedetacheerd naar de VPRO vanuit andere omroepen.

Stagiairs en freelancers

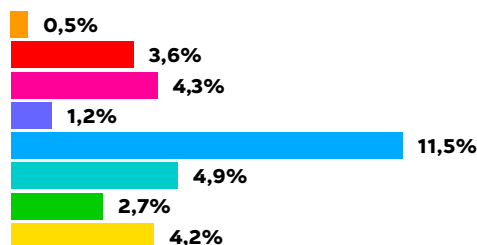
In 2021 zijn er 82 stagiairs bij de VPRO begonnen. Van de 82 stagiairs lopen er 58 (70,7%) stage op een redactie. Daarnaast zijn er in 2021 1645 unieke freelancers werkzaam geweest.

Ziekteverzuim

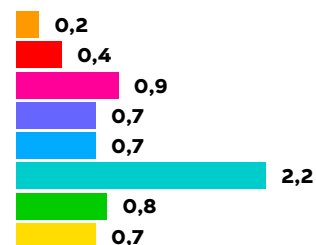
Afdeling

- Directie en bestuurssecretariaat
- Media
- Zakelijk
- Publiek & marketing
- Multimediale gids
- Innovatie & digitale media
- Financiën / Personeel & Organisatie
- Gemiddeld VPRO

Verzuimpercentage gemiddeld percentage van de werktijd



Verzuimfrequentie gemiddeld aantal ziekmeldingen per werknemer per jaar



Verhouding flex vast

programmegebonden



overig



Soort opleidingsactiviteit

- Budget actieve bemiddeling
- Coaching/loopbaan
- Collectieve training
- Persoonlijke ontwikkeling
- Vakinhoudelijk
- Verzuim en re-integratie

